

Styrelsen för

SKOGSÄGARNA NORRSKOGS FORSKNINGSSTIFTELSE

Org nr 888400-6563

får härmed avge

Årsredovisning

för räkenskapsåret 1 januari - 31 december 2010

<u>Innehåll:</u>	<u>sida</u>
Förvaltningsberättelse	2
Resultaträkning	3
Balansräkning	4
Ställda säkerheter och ansvarsförbindelser	4
Noter med redovisningsprinciper och bokslutskommentarer	5-6
Underskrifter	7

Förvaltningsberättelse

Allmänt om verksamheten

Stiftelsen bildades av Skogsägarna Norrskog ek för 1995-12-20 genom en avsättning av 15 Mkr. I slutet på 2007 erhöll stiftelsen ytterligare en donation på 5 Mkr från Norrskog. Stiftelsens ändamål är att, utan vinstsyfte för viss enskild person eller organisation, främja forskning och utveckling som är av betydelse för skoglig och skogsindustriell verksamhet i norra Sverige, företrädesvis med anknytning till privatskogsbruket.

Främjande av stiftelsens ändamål

Stiftelsen har under 2010 beviljat anslag till följande projekt:

Projektnr	Projektbenämning	Belopp, kr
10:01	Utvärd. av barkfunktioner, Skogforsk	150 000
10:02	Röjningsanalys, Skogforsk	600 000
10:03	Maskinell hållfasthetssortering, SP	190 000
		<u>940 000</u>

Stiftelsens förmögenhet

Stiftelsens redovisade egna kapital vid årets slut uppgick till 15 836 817 kr, att jämföra med den totala donationen från Skogsägarna Norrskog på 20 Mkr.

Under åren 1996-2010 har stiftelsen betalat ut anslag till olika projekt med totalt 17 214 328 kr.

Kapitalförvaltningen sker tills vidare i egen regi i samarbete med Handelsbanken.

Under åren 1996-2010 har stiftelsen beslutat om anslag, betalat ut beviljade medel samt erhållit räntor och utdelningar enligt följande:

År	Beviljade anslag	Utbetalade medel	Räntor och utdelningar
1996	1 313 000	0	797 855
1997	502 000	977 705	450 191
1998	1 765 000	954 144	591 441
1999	1 352 600	1 375 917	755 555
2000	4 146 000	2 139 297	710 676
2001	2 046 341	2 876 225	880 533
2002	525 000	1 890 579	352 798
2003	1 110 000	823 500	563 481
2004	2 140 000	904 000	306 182
2005	931 000	1 441 639	299 572
2006	2 440 000	1 132 183	244 746
2007	500 000	1 194 455	17 683
2008	100 000	836 684	293 647
2009	500 000	418 000	108 141
2010	940 000	250 000	179 665
Totalt	20 310 941	17 214 328	6 552 167

Vad beträffar stiftelsens resultat och ställning i övrigt, hänvisas till efterföljande resultat- och balansräkningar med tillhörande bokslutskommentarer.

Resultaträkning

<i>Belopp i kr</i>	<i>Not</i>	<i>2010</i>	<i>2009</i>
Omplaceringsresultat			
Resultat från värdepapper och fordringar som är anläggningstillgångar	1	640 512	3 536 049
		<u>640 512</u>	<u>3 536 049</u>
Kostnader			
Lön tjänstemän		-76 800	-76 800
Arvoden och andra kostnadsersättningar	2	-86 268	-90 493
Administrationskostnader		-53 000	-53 500
Övriga kostnader	3	-35 247	-35 173
Resultat		<u>389 197</u>	<u>3 280 083</u>
Resultat från finansiella poster			
Utdelning på aktier och andelar		182 541	143 248
Ränteintäkter och liknande resultatposter		2 706	2 418
Räntekostnader och liknande resultatposter		-9 277	-37 525
Årets resultat		<u>565 167</u>	<u>3 388 224</u>

27

Balansräkning

<i>Belopp i kr</i>	<i>Not</i>	<i>2010-12-31</i>	<i>2009-12-31</i>
TILLGÅNGAR			
Omsättningstillgångar			
Kortfristiga fordringar			
Fordran avräkningskonto Norrskog ek för		–	79 284
Förutbetalda kostnader och upplupna intäkter	5	–	141 788
Kortfristiga placeringar	4	15 756 190	16 028 113
Kassa och bank		1 830 399	595 284
SUMMA TILLGÅNGAR		17 586 589	16 844 469

EGET KAPITAL OCH SKULDER

Eget kapital	6		
<i>Bundet eget kapital</i>			
Donationskapital		20 000 000	20 000 000
		20 000 000	20 000 000
<i>Fritt eget kapital</i>			
Balanserade vinstmedel		-3 828 350	-6 778 574
Återförda anslag slutredovisade projekt	8	40 000	62 000
Avgår årets beviljade anslag		-940 000	-500 000
Årets resultat		565 167	3 388 224
		-4 163 184	-3 828 350
Summa eget kapital		15 836 817	16 171 650
Kortfristiga skulder			
Skatteskulder		–	–
Beviljade, ej utbetalade anslag	7	1 290 000	640 000
Skuld avräkningskonto Norrskog ek för		407 939	–
Övriga skulder		32 533	26 319
Upplupna kostnader och förutbetalda intäkter		19 300	6 500
Summa skulder		1 749 772	672 819
SUMMA EGET KAPITAL OCH SKULDER		17 586 589	16 844 469

Differens 1

Ställda säkerheter och ansvarsförbindelser

<i>Belopp i kr</i>	<i>2010-12-31</i>	<i>2009-12-31</i>
Ställda säkerheter och ansvarsförbindelser	Inga	Inga

Noter med redovisningsprinciper och bokslutskommentarer

Belopp i kr om inget annat anges

Allmänna redovisningsprinciper

Stiftelsens redovisnings- och värderingsprinciper överensstämmer med årsredovisningslagen och bokföringsnämndens allmänna råd.

Värderingsprinciper m m

Tillgångar och skulder har värderats till anskaffningsvärden om inget annat anges.

Fordringar

Fordringar har efter individuell värdering upptagits till belopp varmed de beräknas inflyta.

Anslag

Beviljade anslag redovisas direkt mot eget kapital. Anslagen skuldförs vid beslutstillfället.

Not 1 Resultat finansiella placeringar

	2010	2009
Realisationsvinst på aktier och andelar	1 263 181	1 433 531
Realisationsförlust på aktier och andelar	-712 179	-531 103
Värdereglering av aktier och andelar	89 510	2 633 621
	<u>640 512</u>	<u>3 536 049</u>

Not 2 Arvoden och andra kostnadsersättningar

	2010	2009
Styrelsearvoden	76 521	58 860
Kostnadsersättningar för resor	9 747	31 633
Summa	<u>86 268</u>	<u>90 493</u>

Not 3 Övriga kostnader

	2010	2009
Seminariekostnader	–	677
Årsberättelse	13 063	13 362
Revision	6 625	7 654
Övrigt	15 559	13 480
	<u>35 247</u>	<u>35 173</u>

Not 4 Kortfristiga placeringar

	2010-12-31	2009-12-31
Bokfört värde vid årets början	16 028 113	12 796 512
Tillkommande tillgångar	1 021 185	1 518 210
Avgående tillgångar	-1 382 618	-920 230
Nedskrivningar / Återföringar	89 510	2 633 621
Bokfört värde vid årets slut	<u>15 756 190</u>	<u>16 028 113</u>

<u>Marknadsvärde</u>	15 893 089	16 028 113
----------------------	------------	------------

Not 5 Förutbetalda kostnader och upplupna intäkter

	2010-12-31	2009-12-31
Upplupna räntor finansiella placeringar	–	141 788
	–	141 788

Not 6 Eget kapital

	Donations- kapital	Fritt eget kapital	Summa
Vid årets början	20 000 000	-3 828 350	16 171 650
Årets resultat		565 167	565 167
Beviljade anslag under året		-940 000	-940 000
Återförda anslag, slutredovisade		40 000	40 000
Vid årets slut	20 000 000	-4 163 184	15 836 817

Enligt stadgarna ska minst 80 % av ränta och utdelningar, sett över en femårsperiod, användas för att främja stiftelsens ändamål. Utöver detta får ytterligare medel utdelas, under förutsättning att stiftelsens tillgångar ej må understiga 5 Mkr.

Not 7 Beviljade, ej utbetalade anslag

	Projekt	2010-12-31	2009-12-31
2010	Barkfunktioner	150 000	
2010	Röjningsanalys	600 000	
2010	Hållfasthetssortering	190 000	
2009	Tema Tillväxt	150 000	250 000
2009	Stipendier	–	40 000
2009	Kapsprickor	–	150 000
2008	Konditionering vandringstorkar, tillägg	100 000	100 000
2007	Konditionering vandringstorkar	100 000	100 000
		1 290 000	640 000

Not 8 Återförda anslag, slutredovisade projekt

	Projekt	2010-12-31	2009-12-31
2009	Stipendier 2009	40 000	
2004	Outsourcingsystem för industriella träkomponenter		62 000
		40 000	62 000

ll

Sundsvall 2011-02-16



Nils Nilsson
Ordförande



Per-Ove Bäckström



Jan Fryk



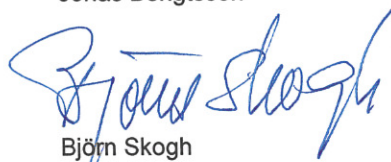
Olle Stendahl



Jonas Bengtsson



Marie Simonsson

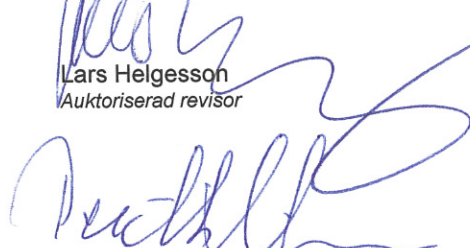


Björn Skogh


Vår revisionsberättelse har avgivits 2011-02-23
Deloitte AB



Lars Helgesson
Auktoriserad revisör



Per-Erik Eriksson



Nils-Uno Granqvist