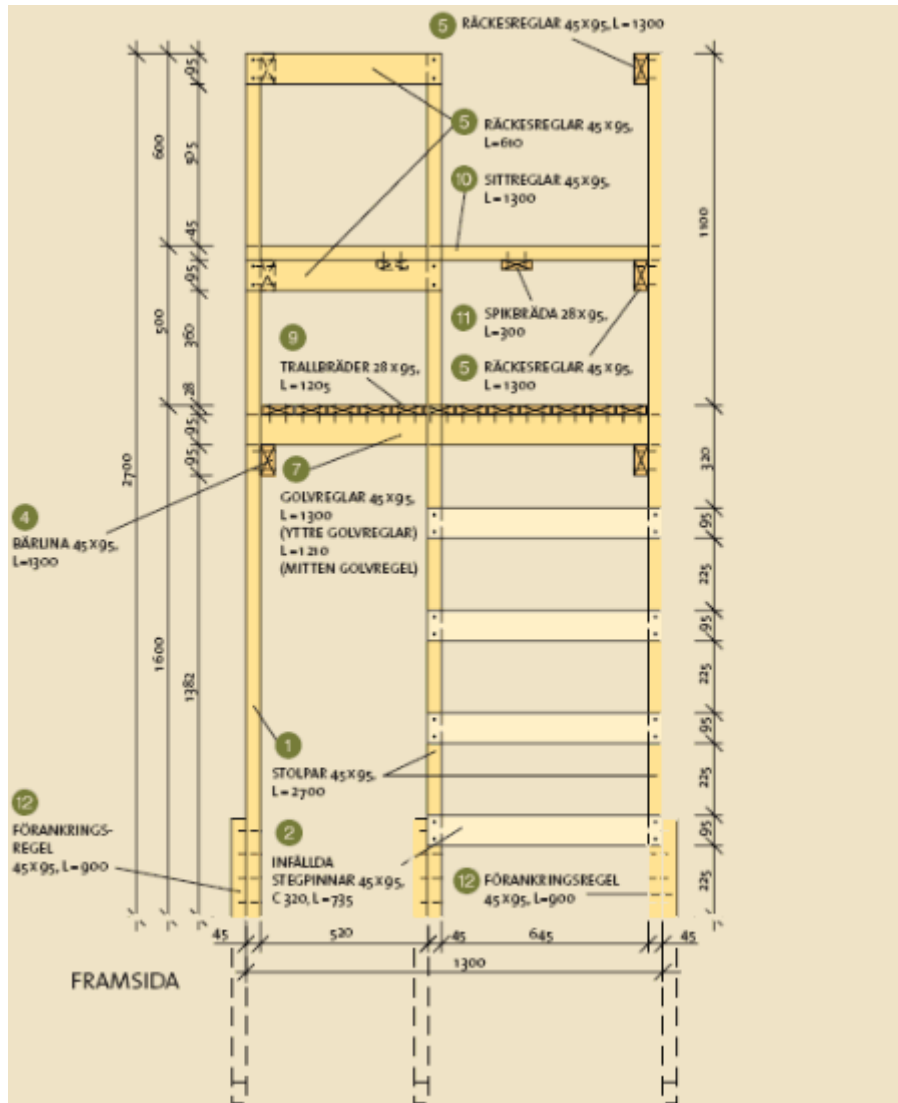


Norrskoqs-Tornet

Jakttornet som visas i denna beskrivning har storleken längd 1 300, bredd 1 300 och höjd 2 700, och rymmer två jägare. Jakttornet är relativt lätt. Det väger cirka 120 kg.

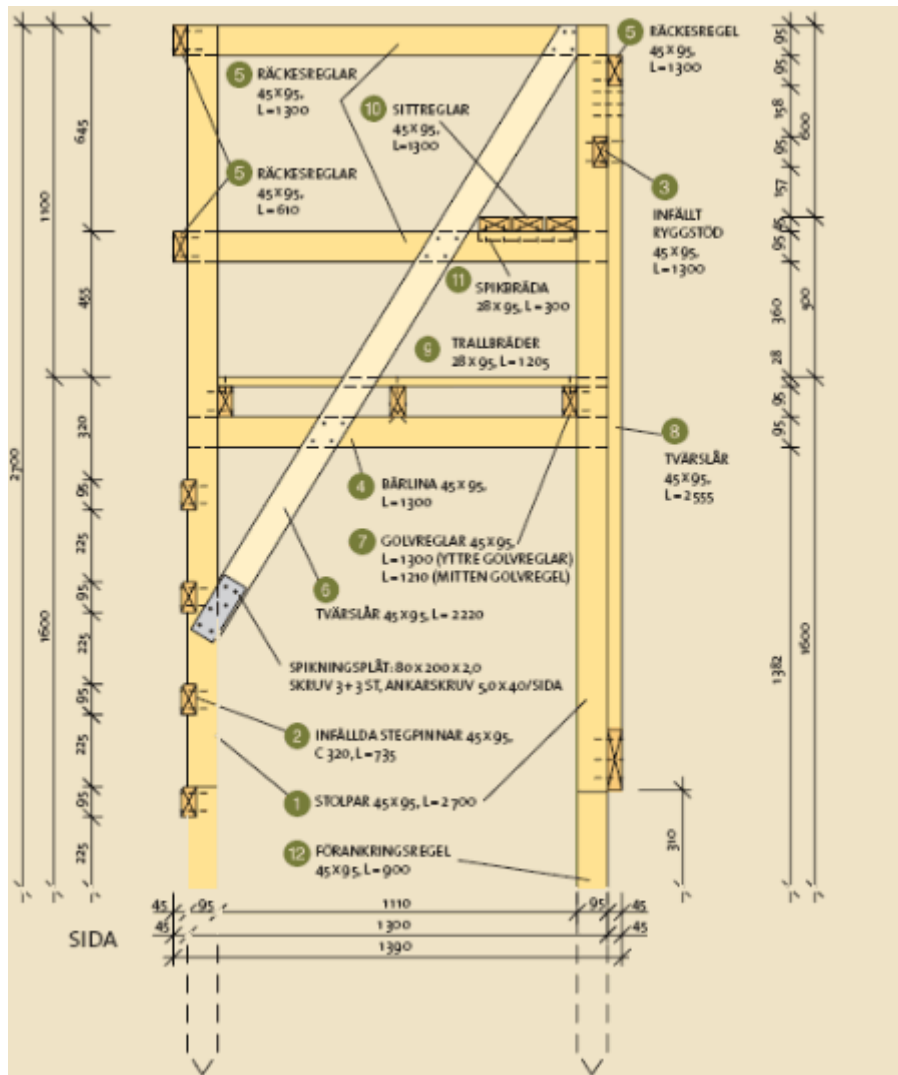
Till alla bärande delar av konstruktionen används konstruktionsvirke C14.



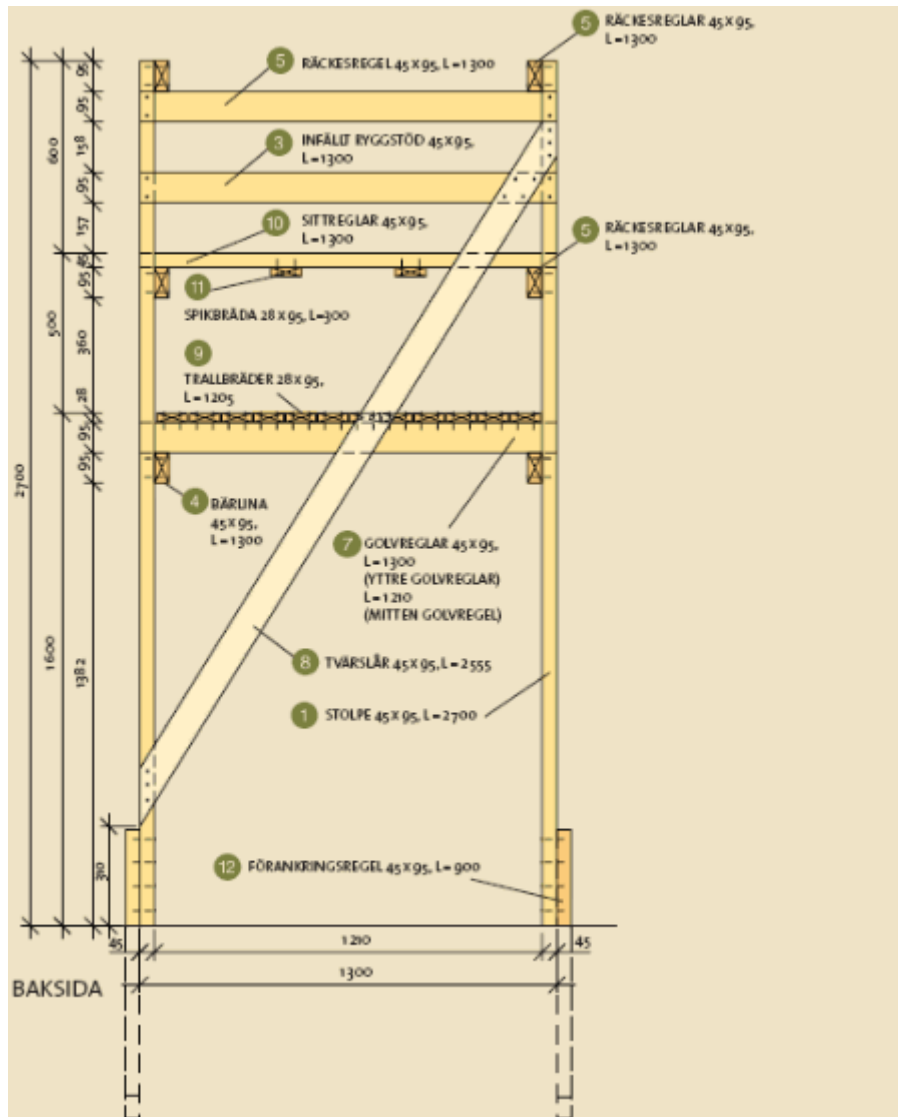
Lägg ut stolparna **(1)** 45 x 95 på ett plant underlag och haka ur cirka 20 för stegpinnarna **(2)** 45 x 95 som fälls in i stolparna. Haka ur upptill 45 i stolparna **(1)** för infällt ryggstöd **(3)** 45 x 95.

Montera ihop sidorna, skruva ihop stolparna **(1)** med bärlinan **(4)** 45 x 95 och räckesreglar **(5)** 45 x 95, L= 1 300 med fyra träskruvar 5,0 x 90 per fästpunkt. Se till att träskruvarna fästs diagonalt. Mät sedan diagonalmåttén så att sidorna är liksidiga.

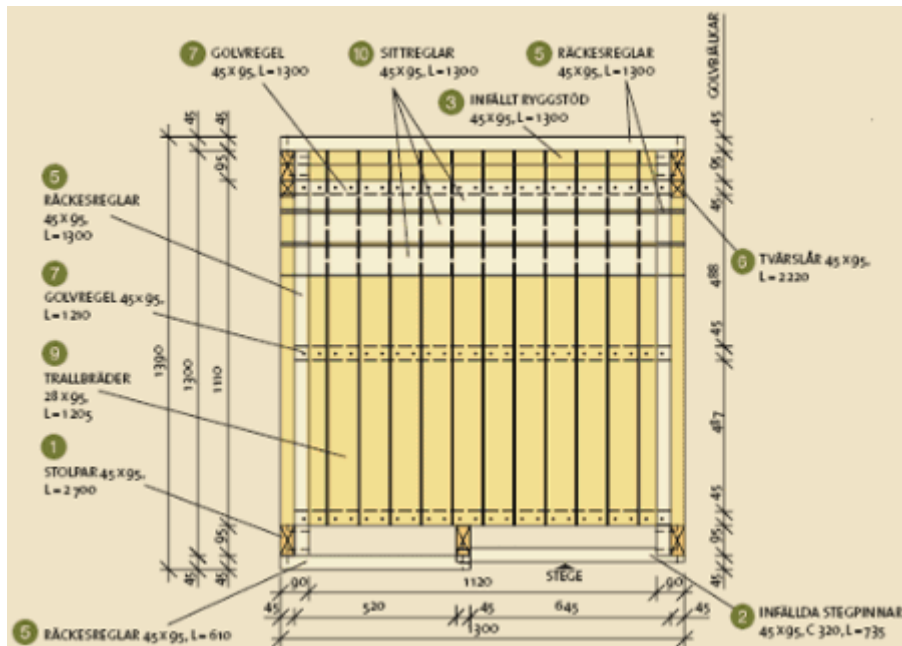
Därefter monteras tvärsålar **(6)** 45 x 95, L= 2 220 som fästs med fyra träskruvar per fästpunkt och slutligen nertill med spikningsplåtar 80 x 200 x 2,0 som skruvas med 3 + 3 st, ankarskruv 5,0 x 40/sida.



Res upp sidorna och montera golvreglarna **(7)** 45 x 95 mellan bärlinorna **(4)**. Fäst de yttre golvreglarna till stolparna **(1)** med fyra träskruvar 5,0 x 90 per fästpunkt och golvregeln skråskruvas på mitten med två träskruvar per fästpunkt. Skruva fast räcketregeln **(5)**, L=1 300 och infällt ryggstöd **(3)** på baksidan av jakttornet. Fäst med två stycken träskruvar 5,0 x 90 i varje fästpunkt. Skruva sedan fast tvärselår **(8)** 45 x 95, L=2 555 på baksidan.

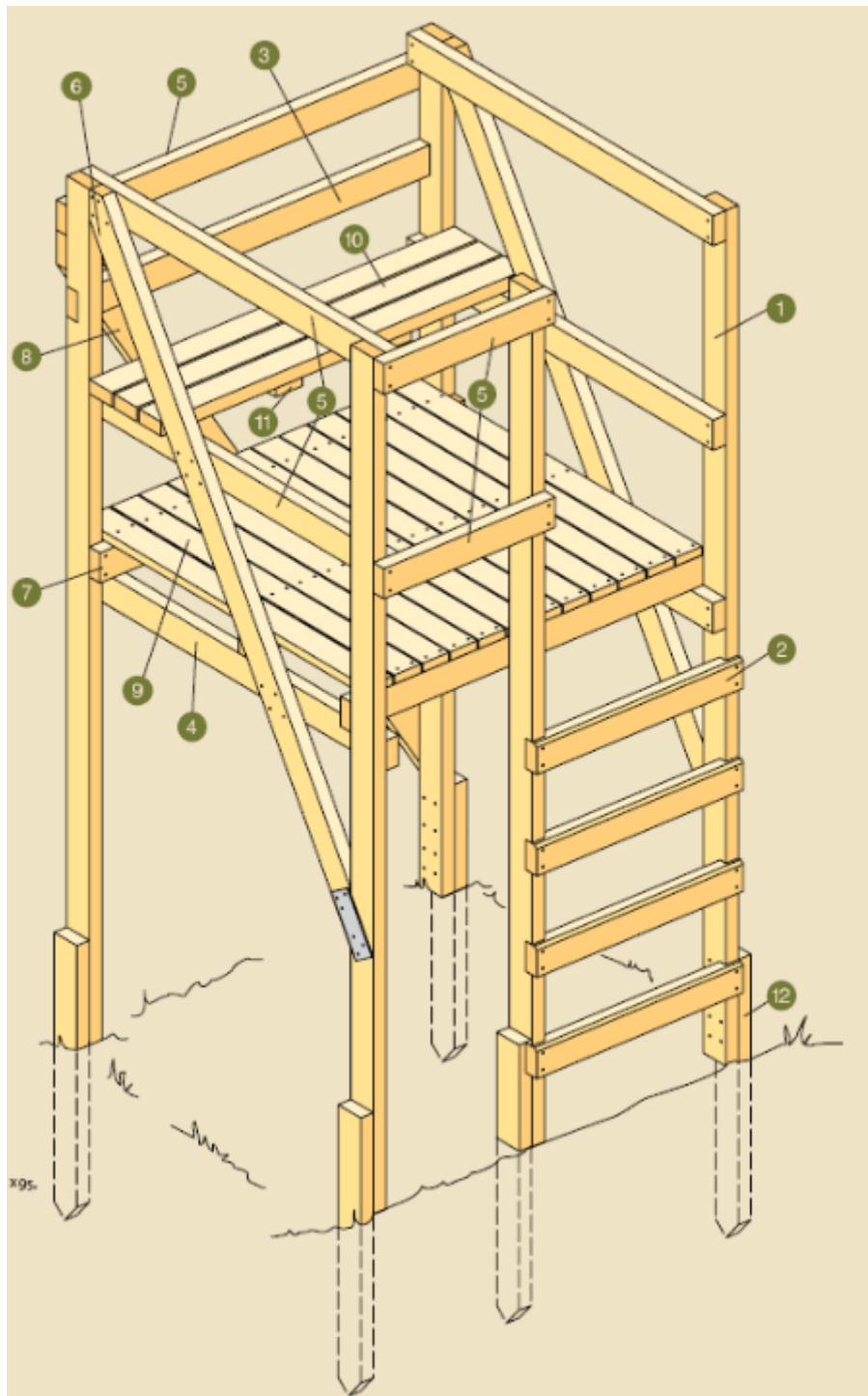


På framsidan av jakttornet skruvas stolpen **(1)** för stegen till konstruktionen. Skruva stegpinnarna **(2)** till stolparna **(1)** med träskruv 5,0 x 90. Använd två skruvar per fästpunkt. Skruva de sista två räcketreglarna **(5)**, L=610 på framsidan med två träskruvar 5,0 x 90 per fästpunkt.



Jakttornets golv görs av trallbräder (**9**) 28 x 95. Använd cirka 6–7 mm tjocka distansbitar när bräderna skruvas fast så blir springorna lika stora. Skruva med trallskruv 4,2 x 51 och fäst trallbräderna med två skruvar per fästpunkt.

Montera ihop en bänk av sittreglar (**10**) 45 x 95 och spikbräder (**11**) 28 x 95. Sittreglarna (**10**) skruvas fast underifrån med trallskruv 4,2 x 51 med cirka 6–7 mm mellanrum mellan sittreglarna. Lägg därefter upp sittbänken mellan räckesreglarna (**5**). Låt denna vara lös så kan den ställas upp då den inte används.



När jaktornet är på plats i skogen är det bra att förankra det till marken så att det inte välter. Spetsa förankringsreglarna **(12)** 45 x 95 och slå ner dessa i marken 45 bredvid där stolparna **(1)** ska vara. Förankra i stolparna med träskruv 5,0 x 90.

Tänk på att förborra eller använd självborrande skruv då man skruvar närmare än 150 annars finns det risk att reglarna och trallbräderna spricker. Det är även en god idé att använda trälim för utomhusbruk vid alla fästpunkter då detta ökar hållbarheten.

Materialspecifikation Jaktorn

Nedanstående förteckning innehåller förslag till virkesdimensioner och mängder enligt ritning.

Obs! Spill är inte medräknat.

Material	Dimension	Längd	Mängd
1. Stolpar Impregnerat klass NTR/A	45x95	2700	5 st
2. Infällda stegpinnar Impregnerat klass NTR/AB	45x95	735	4 st
3. Infällt ryggstöd Impregnerat klass NTR/AB	45x95	1300	1 st
4. Bärlina Impregnerat klass NTR/A	45x95	1300	2 st
5. Räckesreglar Impregnerat klass NTR/AB	45x95	610	2 st
Räckesreglar Impregnerat klass NTR/AB	45x95	1300	5 st
6. Tvärslår Impregnerat klass NTR/AB	45x95	2220	2 st
7. Golvregel (mitten) Impregnerat klass NTR/A	45x95	1210	1 st
Golvreglar (yttre) Impregnerat klass NTR/A	45x95	1300	2 st
8. Tvärslår Impregnerat klass NTR/AB	45x95	2555	1 st
9. Trallbräder Impregnerat klass NTR/AB	28x95	1205	12 st
10. Sittreglar Impregnerat klass NTR/AB	45x95	1300	3 st
11. Spikbräder Impregnerat klass NTR/AB	28x95	300	2 st
12. Förankringsreglar Impregnerat klass NTR/A	45x95	900	5 st
Spikningsplåt, Vfz	80x200x2,0		4 st
Ankarskruv, Vfz	5,0x40		24 st
Trallskruv, Sandbond-Z, Rostfri, Vfz	4,2x51		96 st
Träskruv, Rostfri	5,0x90		138 st
Utomhus trälim, Utomhus			1 st/1 liter

1. alt. 45x120 2,7-3,6m

5. alt. 45x120 2,7-3,6m